



Multimediálna podpora výučby klinických a zdravotníckych odborov

portál Lekárskej fakulty
Univerzity Pavla Jozefa Šafárika v Košiciach

<https://portal.lf.upjs.sk>

ISSN 1337-7000

Návod pre autorov

verzia 2.1.0
(14. 9. 2020)



OBSAH

1 Verzia dokumentu	3
2 Typy zverejňovaných materiálov	4
3 Technické podmienky pre zverejnenie diela	5
3.1 Popisný článok	5
3.2 Technická špecifikácia diela	5
3.3 Zverejňované dielo	5
4 Elektronický sprievodca „Poslať článok“	7
4.1 Názov, anotácia, autori, text	7
4.2 Zatriedenie a kategorizácia	8
4.3 Prílohy a odkazy	9
5 Obmedzenie prístupu	12
6 Hodnotenie ucelených elektronických diel na UPJŠ LF	13



1 Verzia dokumentu

Návod pre autorov popisuje postup zverejnenia elektronických edukačných diel na webovom portáli Lekárskej fakulty Univerzity Pavla Jozefa Šafárika v Košiciach (ďalej len [portál UPJŠ LF](#)). Aktualizované verzie Návodu pre autorov sú dostupné v sekcii [O portáli](#).

Autori, ktorí chcú na [portáli UPJŠ LF](#) zverejniť svoje elektronické výučbové materiály, by sa mali zároveň oboznámiť s dokumentom „Návod pre používateľov“, ktorého aktuálna verzia je taktiež dostupná na portáli UPJŠ LF v sekcii [O portáli](#).

2 Typy zverejňovaných materiálov

Podľa rozsahu zverejneného elektronického diela je toto považované buď za **pedagogické autorské dielo**, alebo za **multimediálnu výučbovú pomôcku**. Postup pri zverejňovaní elektronických diel na [portáli UPJŠ LF](#) je rovnaký pre všetky kategórie. Avšak, pedagogické autorské diela môžu navyše prejsť procesom schvaľovania edičnou komisiou UPJŠ LF. Recenzované diela uznané edičnou komisiou UPJŠ LF sú na [portáli UPJŠ LF](#) označené logami podľa obrázka 1.



Obrázok 1: Logá označujúce diela uznané edičnou komisiou UPJŠ LF. Logom vľavo je označené samotné dielo a logom vpravo je označené jeho 4-D hodnotenie.

Ako samostatné pedagogické dielo je možné uznať ucelený výučbový materiál vzťahujúci sa minimálne k jednému predmetu vyučovanému na UPJŠ LF, a to v podobe, ktorá zodpovedá v tlači vydaným knihám, učebniciam, skriptám a pod. Dielo musí mať štruktúru s jasne vymedzenými kapitolami. Obrazová a iná dokumentácia musí byť súčasťou textovej časti diela s náležitým komentárom autora. Dielo musí taktiež obsahovať citácie použitej literatúry.

Autori musia dbať na ucelenú formu diela s využitím všetkých možností, ktoré zvyhodňujú elektronickú formu pred tlačenou. Jednotlivé časti diela alebo základné termíny by mali byť prepojené a mali by na seba navzájom odkazovať. Dielo by malo byť doplnené o interaktívne testy a iné prvky „klasického“ e-learningu. Preferované sú didaktické pomôcky, ktoré by boli len veľmi ťažko publikovateľné v inej ako elektronickej podobe. Sú to najmä diela ako obrazové a multimediálne atlasy, hypertextové učebnice, výučbové weby doplnené o e-learningové kurzy a pod.

Rovnako ako u tlačených publikácií, je autor povinný dbať na ochranu autorských práv ďalších subjektov. Všetky použité materiály musia byť riadne citované. U prevzatých fotografií alebo videí z internetu musí autor dbať na dodržiavanie pokynov k používaniu obsahu stránok, z ktorých je materiál prevzatý. Autori musia taktiež dbať na ochranu práv pacientov a preto je nepripustné akékoľvek zverejnenie ich osobných údajov. V prípadoch, kedy materiál zobrazuje postavu pacienta je potrebné zabezpečiť nemožnosť identifikácie osoby. V opačnom prípade musí mať autor podpísaný informovaný súhlas od všetkých zobrazovaných osôb.

3 Technické podmienky pre zverejnenie diela

Pre zverejnenie didaktického materiálu na [portáli UPJŠ LF](#) je potrebné dodať:

- popisný článok,
- technickú špecifikáciu diela,
- samotné zverejňované dielo.

3.1 Popisný článok

Popisný článok je hypertextový dokument, ktorý je možné vytvoriť priamo na stránkach [portálu UPJŠ LF](#), a to pomocou integrovaného elektronického sprievodcu dostupného v ponuke s názvom „Poslať článok“. Elektronický sprievodca (procesom vytvorenia nového príspevku na [portáli UPJŠ LF](#)) je popísaný v ďalšej kapitole tohto Návodu pre autorov.

V ojedinelých prípadoch (napr. technické problémy na strane autora), je možné popisný článok edukačného diela poslať redaktorom [portálu UPJŠ LF](#) (Ústav lekárskej informatiky UPJŠ LF) elektronickou poštou vo formáte MS Word alebo PDF s obrazovou dokumentáciou uloženou v texte a zároveň aj v samostatných súboroch. Akceptované sú obrazové prílohy vo formátoch: JPG, TIFF, GIF a PNG.

Popisný článok obsahuje tieto povinné časti:

- názov diela,
- meno autora a spoluautorov (mená, priezviská, tituly, e-mailové a telefonické kontakty),
- uprednostňovanú sekciu v rámci [portálu UPJŠ LF](#) (zo zoznamu na [portáli UPJŠ LF](#)),
- uprednostňovanú lekársku disciplínu (zo zoznamu na [portáli UPJŠ LF](#)),
- anotačný obrázok (75 x 75 px),
- anotačný text (abstrakt),
- kľúčové slová,
- text popisujúci pedagogické dielo a jeho časti vrátane obrazovej dokumentácie.

Popisný článok podlieha redakčným úpravám, ktoré zabezpečujú redaktori a administrátor [portálu UPJŠ LF](#).

3.2 Technická špecifikácia diela

Technické špecifikácie diela sa poskytujú v textovom dokumente buď ako jedna z príloh popisného článku v elektronickom sprievodcovi, alebo ako ďalšia príloha e-mailu zaslaného spolu s popisným článkom redaktorom [portálu UPJŠ LF](#). Obsahom dokumentu je presný názov a verzie softvérových nástrojov, pomocou ktorých bolo dielo vytvorené vrátane operačného systému počítača, na ktorom bolo dielo vytvorené. Ďalej nasleduje zoznam všetkých technológií a technických prostriedkov, od ktorých závisí bezchybná prevádzka diela.

3.3 Zverejňované dielo

Samotné edukačné dielo (obrazový atlas, elektronická publikácia, multimediálna prezentácia, program a pod.) alebo jeho zverejňovaná časť sa ako súbor alebo skupina súborov ukladá ako príloha alebo skupina príloh k popisnému článku (v ponuke „Poslať článok“). Alternatívne (v prípade technických problémov autora) je možné dielo zaslať elektronickou poštou redaktorom [portálu UPJŠ LF](#).



V prípade, že je pre on-line prevádzku diela potrebný špeciálny softvér (databázový server, špeciálne obrazové formáty a pod.), ktorý nie je možné z technických dôvodov na [portáli UPJŠ LF](#) prevádzkovať, má autor možnosť namiesto diela umiestniť na [portál UPJŠ LF](#) odkaz na informačný systém, kde výučbový materiál prevádzkuje (napr. e-learningové kurzy, online testy, streamované videá a pod.).

4 Elektronický sprievodca „Poslať článok“

Pre vstup do elektronického sprievodcu je potrebné, aby sa autor najprv na [portál UPJŠ LF](#) prihlásil. Prihlasuje sa svojím používateľským menom a heslom, ktoré získa po registrácii (súčasť používateľských služieb – ponuka „Prihlásiť sa“).

Zaslanie diela pomocou interaktívneho sprievodcu, ktorý je súčasťou používateľských služieb [portálu UPJŠ LF](#) (ponuka „Poslať článok“) urýchli jeho zverejnenie. Elektronický sprievodca zaslaním nového článku (edukačného diela) sa skladá z troch krokov. Položky označené hviezdikou sú povinné. Vyplnenie nepovinných položiek môže významne urýchliť proces zverejnenia diela na [portáli UPJŠ LF](#). Každá položka obsahuje pomocníka (ikona s písmenom „i“), ktorý autora informuje o tom čo má byť v danej položke uvedené a v akom tvare.

4.1 Názov, anotácia, autori, text

1
2
3

1. Názov, anotácia, autori, text

* - Povinné pole (prvý autor: ak nenájdete prvého autora v ponúknutom zozname, vpište prvého autora ručne do voľného textového poľa pre ďalších autorov)
** - Povinné pole, iba ak nie je vyplnené pole Prvý autor.

NÁZOV:*	<input style="width: 90%;" type="text"/> <small>i Názov by nemal byť triviálny, s určitou výpovednou hodnotou, NIE VEĽKÝMI PÍSMENAMI</small>	
JAZYKOVÁ VERZIA ČLÁNKU:	<div style="border: 1px solid red; padding: 2px;">čeština/slovenčina</div> <small>i Jazyk článku a jeho príloh. Podľa tejto voľby sa článok objaví v slovenskej alebo anglickej verzii portálu.</small>	
ANOTÁCIA:*	<div style="border: 1px solid gray; height: 40px;"></div> <small>i Anotácia by mala v niekoľkých vetách vystihovať obsah článku, resp. priloženého výučbového materiálu. Formátovanie, prosím, používať iba vo výnimočných prípadoch.</small>	
PRVÝ AUTOR:*	<div style="border: 1px solid red; padding: 2px;">vyberte zadaného autora alebo vložte nového do nasledujúceho poľa (celé meno bez titulov)</div> <small>i Prvý autor. Portál umožňuje vypisovať všetky články autora.</small>	
ĎALŠÍ AUTORI:**	<div style="border: 1px solid gray; height: 20px;"></div> <small>i Ostatní autori, ktorí sa podieľali na vzniku výučbového materiálu. Zadať prosím mená autorov bez titulov, napr. Ján Novák, Petra Nováková. V prípade veľmi širokého kolektívu autorov je možné uviesť frázu a kol., príp. a kolektív I. chirurgickej kliniky LF. celé mená bez titulov, oddeliť čiarkou odobratie: dvojklikom, hľadanie: začiatočnými klávesami</small>	
PARTICIPUJÚCE PRACOVISKO:	<div style="border: 1px solid red; padding: 2px; width: 80%;"></div>	<div style="background-color: red; color: white; padding: 5px 10px; border: 1px solid black;">VYBRAŤ</div>
TEXT:	<div style="border: 1px solid gray; height: 40px;"></div> <small>i Vložte text článku a naformátujte podľa potreby. Z bezpečnostných dôvodov nie je možné vkladať obrázky. Prosím vložte len titulok obrázku a samotný obrázok priložte až v kroku č. 3.</small>	

ĎALŠÍ »

Obrázok 2: Úvod formulára pre poslanie článku (1. krok).

V prvom kroku autor vyplní nasledovné položky:

- **názov** – názov elektronického diela, napr. názov elektronickej učebnice, názov predmetu a pod. (min. počet znakov: 10),
- **jazyková verzia článku** – jazyk príspevku, podľa tohto výberu sa zverejňované dielo zobrazí v slovenskej alebo anglickej verzii [portálu UPJŠ LF](#),
- **anotácia** – stručný popis diela, informácia dostupná pre všetkých používateľov portálu (min. počet znakov: 300),
- **prvý autor** – prvého autora diela je potrebné vybrať zo zoznamu (autori z UPJŠ LF),
- **ďalší autori** – mená a priezviská ostatných autorov, ktorí sa podieľali na tvorbe výučbového materiálu,
- **participujúce pracovisko** – pracovisko autora/pracoviská autorov výučbového materiálu vybrané zo zoznamu pracovísk UPJŠ LF,
- **text** – znenie popisného článku výučbového materiálu (dostupné používateľom [portálu UPJŠ LF](#) až po otvorení príspevku).

Ak sú vyplnené všetky povinné polia, potvrdením tlačidla **ĎALŠÍ** je možné prejsť na druhý krok procesu vytvorenia nového článku.

4.2 Zatriedenie a kategorizácia

V druhom kroku autor článku pokračuje vyplnením položiek slúžiacich používateľom [portálu UPJŠ LF](#) na identifikáciu a vyhľadávanie zverejnených materiálov:

- **lekárske odbory** – výučbový materiál bude priradený jednému alebo viacerým označeným lekárskeym odborom,
- **predmety/kurzy** – zo zoznamu predmetov je možné vyberať predmety vyučované na UPJŠ LF, pre ktoré je výučbový materiál určený,
- **asociované články** – ak sa na [portáli UPJŠ LF](#) nachádzajú články súvisiace so zverejňovaným výučbovým materiálom, je ich možné priradiť k novému článku (výberom zo zoznamu),
- **pre navigáciu**
 - kategória portálu – typ edukačného materiálu, ak patrí k multimediálnym výučbovým pomôckam,
 - sekcia portálu – sekcia, v ktorej bude dielo publikované, zvyčajne podklady k prednáškam alebo výučbové publikácie a autorské diela (recenzované),
 - 4D hodnotenie – v prípade, že sa jedná o recenzované dielo pokrývajúce výučbu celého predmetu, je možné definovať jeho typ a úroveň vzdelávania.

Potvrdením tlačidla **ĎALŠÍ** je možné prejsť na tretí – posledný krok vytvorenia nového článku. Ak je potrebné opraviť informácie uvedené v prvom kroku formulára je možné použiť tlačidlo **PREDCHÁDZAJÚCI**.

1 → 2 → 3

2. Zatriedenie a kategorizácia

LEKÁRSKE ODBORY*:

☐ Akútna medicína

☐ Hematológia

☐ Nefrológia

☐ Pracovné lekárstvo a toxikológia

☐ Anatómia

☐ Histológia, embryológia

☐ Nelékařské zdravotnícké vedy

☐ Psychiatria, psychológia, ...

i Vyberte všetky lekárske odbory, ktorých sa týka výučbový materiál. Portál umožňuje vypisovať všetky články zaradené v danom odbore.

odobranie: dvojklikom

PREDMETY/KURZY:

VYBRAŤ

i Vyberte predmety/kurzy, ktorých sa týka výučbový materiál. Portál umožňuje vypisovať všetky články zaradené k danému predmetu/kurzu.

ASOCIOVANÉ ČLÁNKY:

VYBRAŤ

i Vyberte z existujúcich článkov na Portáli články s podobnou problematikou.

PRE NAVIGÁCIU

NÁVRH - KATEGÓRIA PORTÁLU:

- ☐ Vzdelávacie weby
- ☐ Digitálne audio/video
- ☐ Ozvucené prednášky
- ☐ Elearningové kurzy
- ☐ Obrazové kazuistiky
- ☐ Virtuálni pacienti

SEKCIA PORTÁLU:

- ☐ Multimediálne učebné pomôcky
- ☐ Výučbové publikácie a autorské diela
- ☐ O výučbovom portáli UPJŠ LF
- ☐ Garancia a ďalšie informácie
- ☐ Podklady k prednáškam

i Určuje, v ktorej sekcii Portálu sa článok objaví. Najčastejšie pôjde o Multimediálne učebné pomôcky.

4D HODNOTENIE [?]

NÁVRH - TYP:

- ☐ Skripta a návody
- ☐ Edukačné weby a atlasy
- ☐ Digitálne video
- ☐ Prezentácie a animácie
- ☐ Obrazový materiál – kazuistiky
- ☐ E-learningové kurzy (LMS)

NÁVRH - ÚROVEŇ:

- ☐ Základná úroveň
- ☐ Pokročilá úroveň
- ☐ Špecializačná úroveň
- ☐ Komplexná úroveň

◀ PREDCHÁDZAJÚCI
ĎALŠÍ ▶

Obrázok 3: 2. krok formulára pre poslanie článku.

4.3 Prílohy a odkazy

V poslednom kroku autor k výučbovému materiálu priloží:

- **prílohy** – tlačidlom „Vybrať súbor“ (*Choose file*) vybrať v počítači autora samotný súbor zverejňovaného diela a určiť jeho typ, prístupnosť (kto bude mať k dielu prístup), či obsahuje klinicky citlivé údaje a kategóriu CC licencie. Tlačidlom „mínus“ je možné prílohu odobrať a tlačidlom „plus“ nahráť postupne ďalšie prílohy (ak je ich viac). Všetky prílohy tvoria spolu s popisným článkom zasielané elektronické dielo.
- **odkazy** – možnosť uviesť odkazy (URL) na elektronické diela ak sa nachádzajú v iných systémoch alebo na iných serveroch (e-learningové kurzy, videá a pod.), alebo ak elektronické dielo nemôže byť z technických dôvodov prevádzkované na [portáli UPJŠ LF](#),

- **anotačný obrázok** – anotačný obrázok o rozmeroch 75x75px, ktorý zodpovedá obsahu článku,
- **Creative Commons (k článku)** – pre celý článok je možné definovať príslušnú kategóriu CC licencie,
- **kľúčové slová podľa slovníka** – kľúčové slová podľa slovníkov, napr. MESH (nepovinné),
- **kľúčové slová** – súvisiace kľúčové slová popisujúce obsah článku oddelené čiarkou,
- **poznámky** – možnosť uviesť prípadné poznámky, spresnenia oprávnení k prílohám, odkazy redaktorom [portálu UPJŠ LF](#) a pod.

1 → 2 → 3

3. Prílohy a odkazy

[typ / prístupnosť / klinicky citlivé ? / Creative Commons (CC) ?]

No file chosen

☐ klinicky citlivé

PRÍLOHY:

Pripojiť ďalšiu prílohu

Max. veľkosť prílohy: 100 MB | Povolené typy: swf, zip, rar, pdf, doc, xls, ppt, pps, docx, xlsx, pptx, ppsx, sta, rtf, txt, flv, wmv, css, htm, html, js, xml, f4v, mp4, ogv, webm, avi, mp3, an, jpg, jpeg V prípade príloh väčšej veľkosti, prosím počkajte až sa nahrajú na server.

☐ klinicky citlivé

Pripojiť ďalší odkaz Odkaz na výučbový materiál (napr. www stránky).

No file chosen

ANOTAČNÝ OBRÁZOK:

Štvorcový obrázok zodpovedajúci obsahu článku. Zobrazuje sa pri výpise anotácií. Obrázok bude zmenšený na rozmer 75 x 75 pixelov, vyberte preto, prosím, obrázok s jedným výrazným prvkom/objektom. Dbajte, prosím, na správny jas a kontrast pri zachovaní určitej decentnej farebnosti. Mal by používateľa zaujať.

Obrázok bude zmenšený na výšku 75px | Max. veľkosť: 2 MB | Povolené typy: jpg, jpeg

CREATIVE COMMONS (k článku):

Viac o Creative Commons: [národná implementácia Creative Commons](#).

KĹÚČOVÉ SLOVÁ PODĽA SLOVNÍKA:

Kľúčové slová zo slovníka MESH (je možné vygenerovať pomocou [www MEDVIK](#)) alebo ICD-10 ([Klasifikácia ICD-10](#)). oddelené čiarkou

KĹÚČOVÉ SLOVÁ:

Kľúčové slová opisujúce predmet článku. Mali by sa odlišovať od slov použitých v titulke. Slúžia predovšetkým na vyhľadávanie na Portále. oddelené čiarkou

odkazy redakcii, spresnenie oprávnení k prílohám a odkazom a iné dôležité informácie

POZNÁMKY:

Pokiaľ si prajete čokoľvek upresniť alebo doplniť, napíšte to sem. Ak posielate kópiu už existujúceho článku, špecifikujte prosím v poznámkach, ktoré PRÍLOHY a ODKAZY si prajete zachovať a ktoré nahradiť

Redakčné zmeny vyhradené. V prípade nejasností alebo chýbajúcich údajov budete kontaktovaní redaktormi.

Obrázok 4: 3. krok formulára pre poslanie článku.

Po vložení všetkých príloh a odkazov stačí potvrdiť odoslanie článku tlačidlom ULOŽIŤ A ODOSLAŤ. Príspevok bude odoslaný do redakcie [portálu UPJŠ LF](#) na spracovanie, kde redaktori prípadne garantí predmetov dielo posúdia a následne bude zverejnené.

Zoznam poslaných článkov nájde autor v ponuke „Váš účet – Poslané články“.

Používateľ: [odhlásenie]

Na úvodnú stranu účtu Zmeniť heslo Nastavenie zobrazenia Poslané články Odhlásenie

POSANÉ ČLÁNKY

Nové alebo vrátené

Názov	Autor	Príloh/ odkazov	Jazyková verzia	Predch.verzie	Odoslané	Posl.zmena	Stav	Editácia
[redacted]	[redacted]	0 / 0	cs	zobraziť	14.9.2020, 9:52	14.9.2020, 15:35	nový	[edit] [delete]

Čakajúci k publikovaniu

Názov	Autor	Príloh/ odkazov	Jazyková verzia	Predch.verzie	Odoslané	Posl.zmena	Stav	Editácia
žiadne články neboli nájdené								

Archív - ostatné

Názov	Autor	Príloh/ odkazov	Jazyková verzia	Predch.verzie	Odoslané	Posl.zmena	Stav	Editácia
žiadne články neboli nájdené								

AKCEPTOVANÉ ČLÁNKY

Názov	Autor	Jazyková verzia	Odoslané	Posl.zmena	Publikované?	Skopírovať a poslať znova
[redacted]	[redacted]	en	0.0.0, 0:00	23.3.2018, 12:39	<input checked="" type="checkbox"/>	[copy]
[redacted]	[redacted]	cs	0.0.0, 0:00	11.2.2020, 22:06	<input type="checkbox"/>	[copy]
[redacted]	[redacted]	en	24.9.2016, 5:47	15.4.2020, 9:56	<input checked="" type="checkbox"/>	[copy]

Obrázok 5: Prehľad poslaných článkov autora.








V prípade, že chce autor už poslaný a akceptovaný článok upraviť (doplniť anotáciu, pridať alebo odstrániť prílohy a odkazy, nahradiť staré prílohy novšími a pod.), nie je potrebné vytvárať nový článok, ale daný článok je možné poslať znova pomocou možnosti „Skopírovať a poslať znova“.

5 Obmedzenie prístupu

Každý výučbový materiál, ktorý je na [portáli UPJŠ LF](#) zverejnený pozostáva z:

- popisného článku – verejná časť, dostupná komukoľvek,
- sady príloh – prístup môže byť obmedzený podľa špecifikácií autora.

Zoznam príloh je tvorený formou odkazov na konci každého popisného článku, napríklad tak, ako je znázornené na obrázku 6.

Príloha	Dátum	Veľkosť	Prístupnosť [?]	Klinicky citlivé [?]	Licencia
 e-bulletin MEFANETin 01/2016	 26.5.2016	3.38 MB	ktokoľvek	–	
 e-bulletin MEFANETin 01/2015	 8.10.2015	4.51 MB	ktokoľvek	–	
 e-bulletin MEFANETin 01/2014	 2.9.2014	4.52 MB	ktokoľvek	–	
 e-bulletin MEFANETin 02/2013	 15.11.2013	7.15 MB	ktokoľvek	–	

Obrázok 6: Príklad zoznamu príloh k popisnému článku.

Skupina používateľov, ktorí si môžu prílohu stiahnuť na lokálny počítač a prezrieť si ju, je obmedzená podľa špecifikácie autora zverejneného materiálu. Stiahnutie prílohy môže byť obmedzené na:

- **anonymných používateľov** – žiadne obmedzenia,
- **registrovaných používateľov** – používateľ má na [portáli UPJŠ LF](#) svoje používateľské meno a heslo, pričom nemusí byť študentom alebo zamestnancom UPJŠ LF,
- **používateľov UPJŠ** – používateľ je registrovaný na [portáli UPJŠ LF](#) a preukázal svoju príslušnosť k UPJŠ,
- **používateľov LF UPJŠ** – používateľ je registrovaný na [portáli UPJŠ LF](#) a preukázal svoju príslušnosť k UPJŠ LF, t.j. používateľ je študentom alebo učiteľom na UPJŠ LF,
- **osobné vyžiadanie u autora** – registrovaný používateľ [portálu UPJŠ LF](#) si vyžiada (formou osobnej komunikácie) u autora materiálu možnosť jeho stiahnutia. Stiahnutie je následne umožnené vygenerovaním jednorazového odkazu, ktorý používateľ nájde na stránke s informáciami o svojom používateľskom účte.

Registrácia používateľov na [portáli UPJŠ LF](#) je súčasťou služieb [portálu UPJŠ LF](#) a je dostupná v ponuke „Prihlásiť sa“.



6 Hodnotenie ucelených elektronických diel na UPJŠ LF

Pred oficiálnym uznaním elektronickej verzie pedagogického diela (vysokoškolské učebnice, učebné texty a pod.) zverejneného na [portáli UPJŠ LF](#) musí prebehnúť proces jeho oponentúry. Posudzovateľov menuje edičná komisia UPJŠ LF. Na základe kladných posudkov a vykonaní prípadných úprav podľa pripomienok oponentov bude dielo oficiálne uznané. To sa na [portáli UPJŠ LF](#) uvedie logom edičnej komisie UPJŠ LF, menami posudzovateľov a ich kontaktnými údajmi v záhlaví pedagogického diela.

Elektronické verzie prác musia spĺňať tieto náležitosti:

- Diela musia byť zverejnené na oficiálnom [portáli UPJŠ LF](#).
- Pred zverejnením na [portáli UPJŠ LF](#) musí prebehnúť štandardný proces schvaľovania edičnou komisiou UPJŠ LF.
- V záhlaví zverejnenej elektronickej verzie pedagogického diela musia byť uvedené mená autorov, ich pracoviská, telefónne a faxové čísla a e-mailové adresy.
- V záhlaví zverejnenej elektronickej verzie pedagogického diela musia byť uvedené mená posudzovateľov, ich pracoviská, telefónne a faxové čísla a e-mailové adresy.
- Uznanie elektronickej verzie pedagogického diela viacerých autorov sa riadi rovnakými pravidlami ako u diel vydaných v tlačenej podobe.